

## РУКОВОДСТВО ПОЛЬЗОВАТЕЛЯ

---

Роль «Слушатель»

Дата редакции:	28.07.2021 г.
Номер Редакции:	1.0
Название файла:	Руководство пользователя для роли «Слушатель»
Количество страниц:	
Автор:	Даузова Сания

### ИСТОРИЯ ИЗМЕНЕНИЙ

Дата	Версия	Автор	Изменения
28.07.2021	1.0	Даузова Сания	Оригинальный документ создан

	Название документа: Руководство пользователяРуководство пользователя	Дата документа: 28.07.2021
	Тема документа: Модуль "Работа с ККМ" системы ИСНАК Обучающей Платформы ВШП при ВС КР	Версия документа: 1.0

## СОДЕРЖАНИЕ

1.	ВВЕДЕНИЕ.....	3
2.	ОПИСАНИЕ ИНТЕРФЕЙСА ПРОГРАММЫ .....	3
3.	РЕГИСТРАЦИЯ И АВТОРИЗАЦИЯ ПОЛЬЗОВАТЕЛЯ.....	3
4.	ЗАПОЛНЕНИЕ ПРОФИЛЯ ПОЛЬЗОВАТЕЛЯ .....	7
4.1.	Информация о пользователе.....	8
4.2.	Опыт работы .....	11
4.3.	Образование.....	15
4.4.	Достижение ВШП .....	15
5.	ЭЛЕКТРОННАЯ БИБЛИОТЕКА .....	17
6.	МОИ КУРСЫ.....	18
7.	МОИ ЗАЯВКИ.....	18
8.	ЭЛЕКТРОННОЕ ОБУЧЕНИЕ .....	19
9.	ОЧНЫЕ КУРСЫ.....	23
10.	СМЕНА И ВОССТАНОВЛЕНИЕ ПАРОЛЯ.....	24

	Название документа: Руководство пользователяРуководство пользователя	Дата документа: 28.07.2021
	Тема документа: Модуль "Работа с ККМ" системы ИСНАК Обучающей Платформы ВШП при ВС КР	Версия документа: 1.0

## 1. ВВЕДЕНИЕ

Настоящий документ представляет собой руководство пользователя для работы с ролью «Слушатель» в Обучающей Платформе Высшей школы правосудия при Верховном суде Кыргызской Республики.

Руководство ориентировано на внутренних пользователей – судей и сотрудников судебной системы на базе Высшей школы правосудия Кыргызской Республики, которые могут использовать руководство как инструкцию на этапе освоения программы.

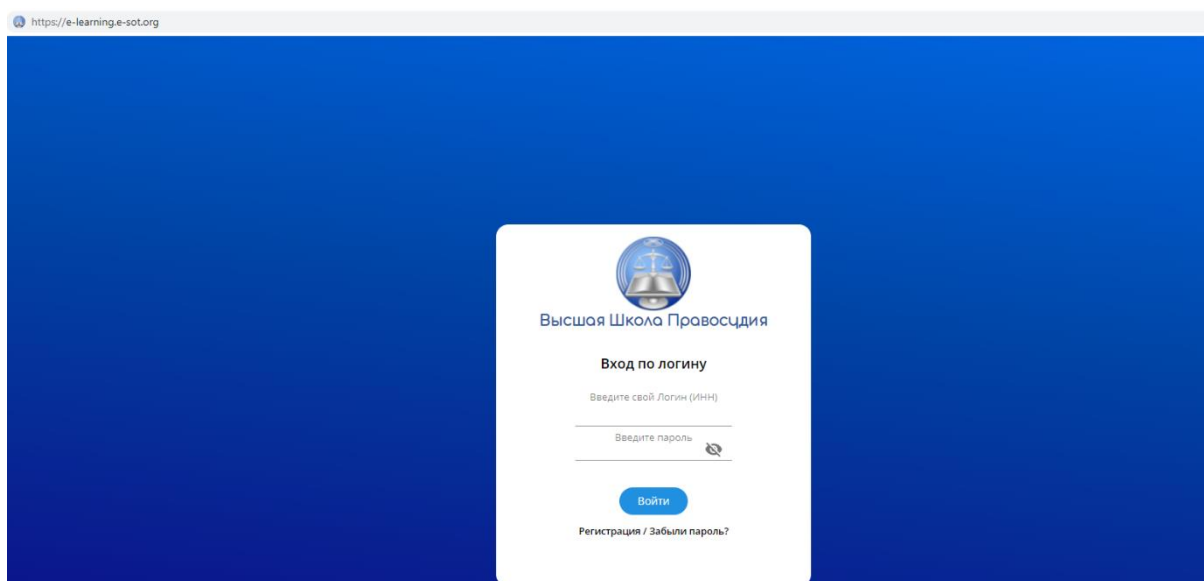
## 2. ОПИСАНИЕ ИНТЕРФЕЙСА ПРОГРАММЫ

Пользователю для начала работы с данной ролью необходимо запустить Платформу в браузере на ссылке <https://e-learning.e-sot.org>.

## 3. РЕГИСТРАЦИЯ И АВТОРИЗАЦИЯ ПОЛЬЗОВАТЕЛЯ

Для работы в системе необходимо иметь логин и пароль для авторизации в системе.

Доступ в систему – логин и пароль выдается путем регистрации при запуске Платформы в браузере. После чего нужно будет нажать на кнопку «**Регистрация**».



После чего всплывет диалоговое окно с формой для внесения регистрационных данных.

	Название документа: Руководство пользователяРуководство пользователя	Дата документа: 28.07.2021
	Тема документа: Модуль "Работа с ККМ" системы ИСНАК Обучающей Платформы ВШП при ВС КР	Версия документа: 1.0

e-learning.e-sot.org/login

Регистрация

ИНН \*

Фамилия \*

Имя \*

Отчество

E-mail \*

Введите пароль для входа (пример: !Qwertу123) \*

Повторите пароль \*

Отмена Зарегистрироваться

Для регистрации в графу «ИНН» необходимо внести свой Персональный идентификационный номер (ПИН – указан в паспорте). После внесения ПИНа ФИО автоматически заполнятся и необходимо будет внести адрес электронной почты, на которую будет отправлено сообщение и логином, и далее нажать на кнопку «Зарегистрироваться»

	Название документа: Руководство пользователяРуководство пользователя	Дата документа: 28.07.2021
	Тема документа: Модуль "Работа с ККМ" системы ИСНАК Обучающей Платформы ВШП при ВС КР	Версия документа: 1.0

✕

## Регистрация

ИНН \*  
125081987012xx

---

Фамилия \*  
Даузова

---

Имя \*  
Сания

---

Отчество  
Фархадовна

---

E-mail \*  
xxxxxxxxxxxxxx@gmail.com

---

Введите пароль для входа (пример: !Qwerty123) \*  
QwertyS!987 👁

---

Повторите пароль \*  
QwertyS!987 👁

---


ОтменаЗарегистрироваться

На почту, указанную при внесении регистрационных данных придет письменное оповещение, в котором будет содержаться Логин Платформы, состоящий из ПИНа и трех дополнительных цифр. Пароль остается тем, который вносится при заполнении регистрационной формы.

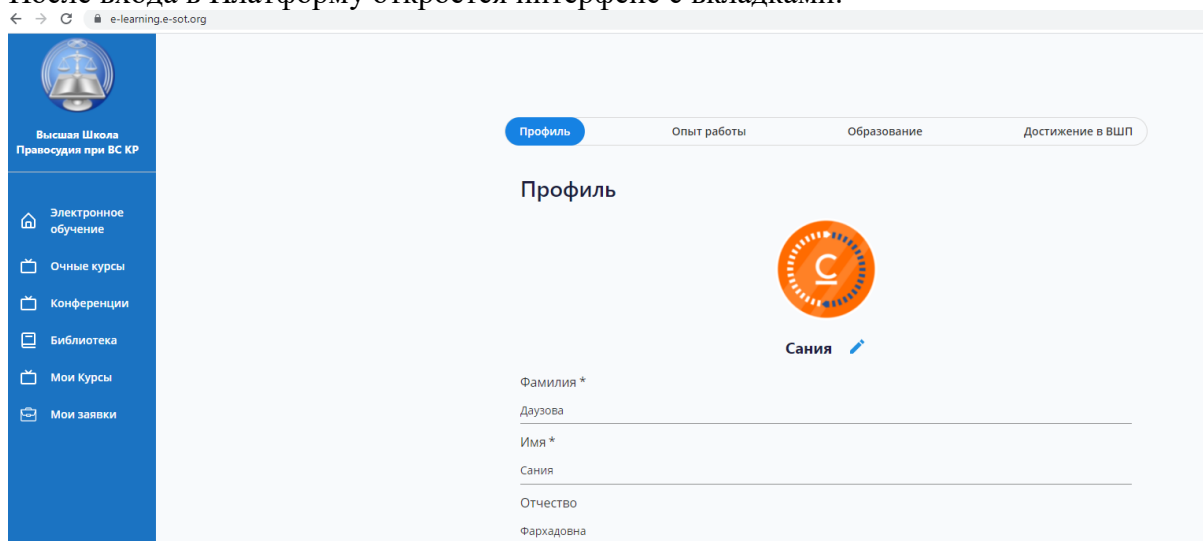
**\*\*\*Убедительная просьба не передавать Логин и пароль никому и запоминать введенные и полученные данные.**

После регистрации пользователю необходимо войти в свой личный кабинет используя Логин и Пароль.

	Название документа: Руководство пользователяРуководство пользователя	Дата документа: 28.07.2021
	Тема документа: Модуль "Работа с КKM" системы ИСНАК Обучающей Платформы ВШП при ВС КР	Версия документа: 1.0

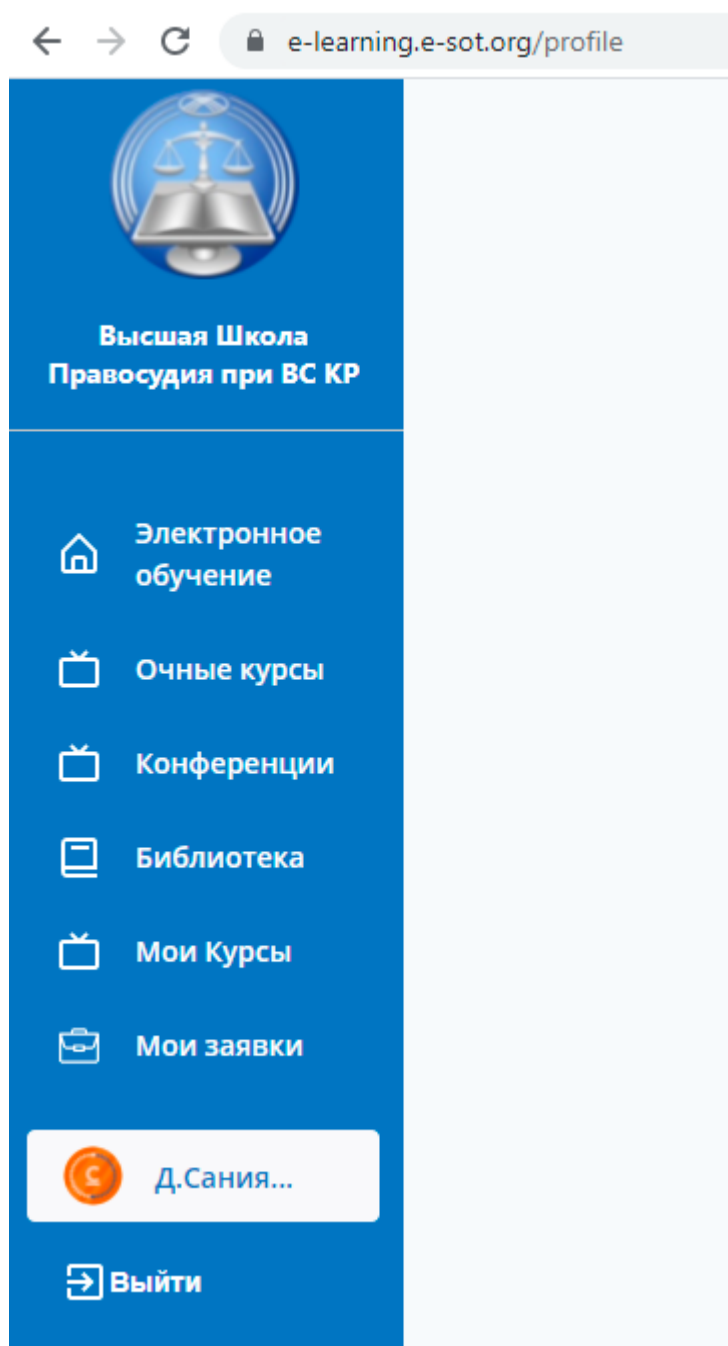


После входа в Платформу откроется интерфейс с вкладками.



Слева находится панель управления вкладками Платформы для удобства пользователя и навигации.

	Название документа: Руководство пользователяРуководство пользователя	Дата документа: 28.07.2021
	Тема документа: Модуль "Работа с КKM" системы ИСНАК Обучающей Платформы ВШП при ВС КР	Версия документа: 1.0



#### 4. ЗАПОЛНЕНИЕ ПРОФИЛЯ ПОЛЬЗОВАТЕЛЯ

Платформа хранит не только данные о пройденном обучении, но и данные о пользователе. В разделе «Профиль» пользователь может добавить информацию всю необходимую информацию о себе.


Профиль пользователя состоит их 4х вкладок/разделов:


1. Информация о пользователе.
2. Опыт работы пользователя.
3. Образование пользователя.
4. Достижение в Высшей школе правосудия.

	Название документа: Руководство пользователяРуководство пользователя	Дата документа: 28.07.2021
	Тема документа: Модуль "Работа с ККМ" системы ИСНАК Обучающей Платформы ВШП при ВС КР	Версия документа: 1.0

Профиль    Опыт работы    Образование    Достижение в ВШП

## Профиль



Сания 

Фамилия \*  
Даузова

---

Имя \*  
Сания

---

Отчество  
Фархадовна

---


#### **4.1.Информация о пользователе**

Данный раздел содержит личную информацию о пользователе.



	Название документа: Руководство пользователяРуководство пользователя	Дата документа: 28.07.2021
	Тема документа: Модуль "Работа с КKM" системы ИСНАК Обучающей Платформы ВШП при ВС КР	Версия документа: 1.0

← → ↻ e-learning.e-sot.org/profile

Для редактирования в Профиле пользователю необходимо нажать на  и начать редактирование.

Редактирование профиля позволяет изменить фотографию, номер телефона, адрес электронной почты, коллегия, место работы, должность и область.

	Название документа: Руководство пользователяРуководство пользователя	Дата документа: 28.07.2021
	Тема документа: Модуль "Работа с ККМ" системы ИСНАК Обучающей Платформы ВШП при ВС КР	Версия документа: 1.0

Дата рождения \*  
25.08.1987

Гражданство \*  
Кыргызское

Статус пользователя \*

Слушатель

Коллегия \*  
нет

Место работы \*

Высшая школа правосудия при ВС КР

Должность \*

Специалист Учебного отдела

Область \*

город Бишкек

Отмена Сохранить

После чего необходимо нажать на кнопку «Сохранить» и ожидать ответа от системы «Редактирование прошло успешно».

	Название документа: Руководство пользователяРуководство пользователя	Дата документа: 28.07.2021
	Тема документа: Модуль "Работа с КKM" системы ИСНАК Обучающей Платформы ВШП при ВС КР	Версия документа: 1.0

The screenshot shows a web browser window with the address bar containing ".org/profile". The page displays a user profile form with the following fields and values:

- Дата рождения \*: 25.08.1987
- Гражданство \*: Кыргызское
- Статус пользователя \*
- Слушатель
- Коллегия \*: нет
- Место работы \*
- Высшая школа правосудия при ВС КР
- Должность \*: Специалист Учебного отдела
- Область \*: город Бишкек

A green notification box in the top right corner contains the text: "Редактирование прошло успешно" (Editing was successful).

#### 4.2.Опыт работы

Данный подраздел собирает и хранит в себе информацию о всех местах работы пользователя.

Добавление места работы происходит в подразделе путем использования функции «Новое».

Для того чтобы начать заполнение данной вкладки, необходимо нажать на нее, и она поменяет цвет на синий. Это будет означать, что на данный момент пользователь работает именно с этой вкладкой.

The screenshot shows the 'Experience' section of a user profile. At the top, there is a navigation bar with four tabs: "Профиль", "Опыт работы" (highlighted in blue), "Образование", and "Достижение в ВШП". Below the tabs, the text "Опыт работы" is displayed in a large font. To the right of this text is a blue button with a plus sign and the word "Новое". Below this, the text "Добавьте места работы" is displayed.

После чего выплывает диалоговое окно для заполнения места работы.

	Название документа: Руководство пользователяРуководство пользователя	Дата документа: 28.07.2021
	Тема документа: Модуль "Работа с ККМ" системы ИСНАК Обучающей Платформы ВШП при ВС КР	Версия документа: 1.0

**Место работы** ✕

Название заведения \*

Место работы \*

**Продолжительность работы**

От \* 📅  
 ДД.ММ.ГГГГ

До \* 📅  
 ДД.ММ.ГГГГ

Должность \*

Обязанности \*

Причина ухода \*

На текущее время

Данное окно содержит в себе строки для заполнения:

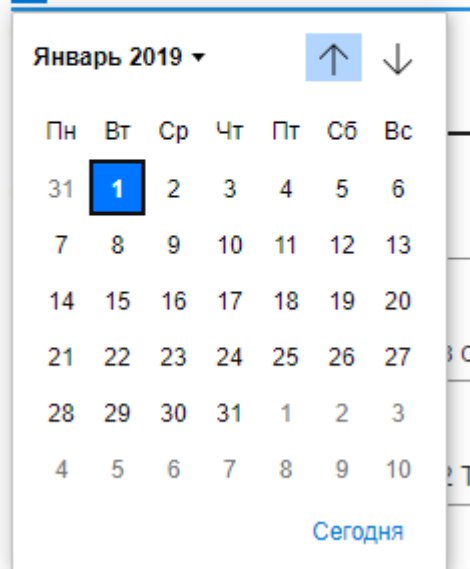
1. Дата, она появляется актуальная, т.е. автоматически выходит дата создания документа, ее можно внести самостоятельно, но также можно выбрать, нажав на выделенную кнопку, затем кликнув дважды на необходимую дату, эта дата выводится в строку «Дата»: посредством клавиатуры или выбора из календаря.

	Название документа: Руководство пользователяРуководство пользователя	Дата документа: 28.07.2021
	Тема документа: Модуль "Работа с КKM" системы ИСНАК Обучающей Платформы ВШП при ВС КР	Версия документа: 1.0

## Продолжительность ра

от \*

01.01.2019



После заполнения всех строк во всплывшем окне необходимо нажать на кнопку сохранить.

	Название документа: Руководство пользователяРуководство пользователя	Дата документа: 28.07.2021
	Тема документа: Модуль "Работа с ККМ" системы ИСНАК Обучающей Платформы ВШП при ВС КР	Версия документа: 1.0

Профиль **Опыт работы** Образование

### Место работы ✕

Название заведения \*  
Бишкекский городской суд

---

Место работы \*  
Юридический отдел

---

### Продолжительность работы

От \*  
01.01.2019 📅

---

До \*  
31.12.2020 📅

---

Должность \*  
Начальник отдела

---

Обязанности \*  
Руководство отделом. Участие в судебных разбирательствах. Анали:

---

Причина ухода \*  
собственное желание (статья 82 ТК КР)

---

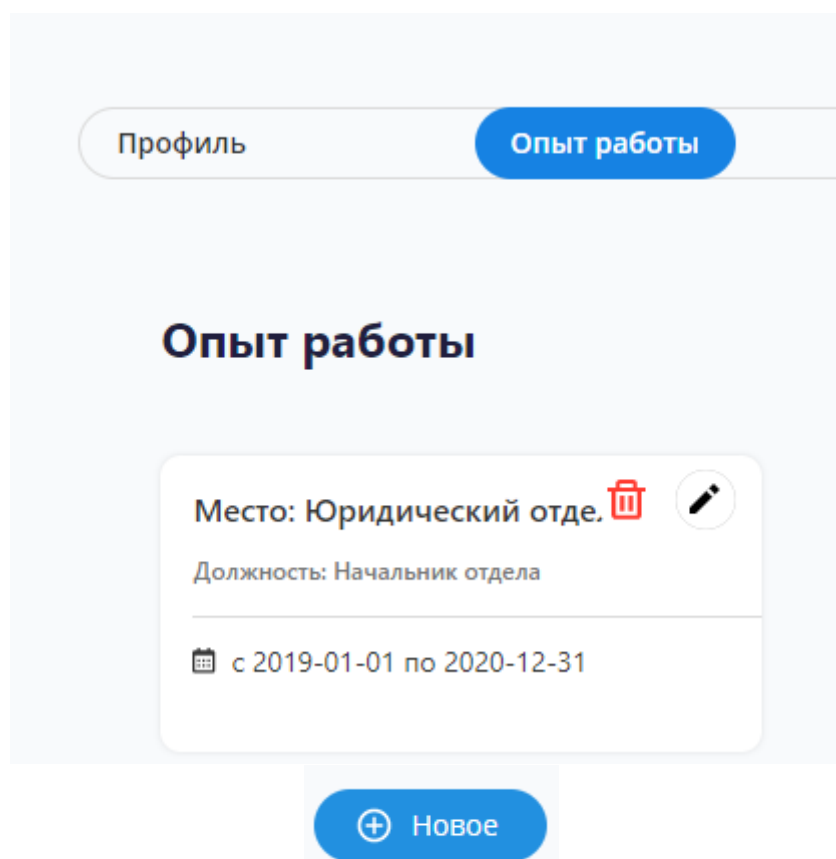
На текущее время

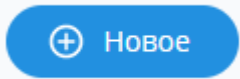
---

Отмена
Сохранить

После сохранения данных место работы отобразится в общем вкладки следующим образом.

	Название документа: Руководство пользователяРуководство пользователя	Дата документа: 28.07.2021
	Тема документа: Модуль "Работа с КKM" системы ИСНАК Обучающей Платформы ВШП при ВС КР	Версия документа: 1.0



После чего можно нажать на кнопку  и продолжить внесение данных о новом месте работы во вкладке «Опыт работы».

### 4.3.Образование

Данный подраздел собирает и хранит в себе информацию о средне-специальном и высшем образовании пользователя.

Добавление образования происходит в подразделе путем использования функции «Новое».

Принцип работы с данной вкладкой идентичен принципу работы с вкладкой «Опыт работы».

### 4.4.Достижение ВШП

Данная вкладка заполняется автоматически после успешного прохождения обучения на базе Высшей школы правосудия в формате всех курсов, проводимых ВШП.

Данная вкладка является отчетом для слушателя, который проходил обучение через Платформу.

Информация о пройденных курсах может быть отфильтрована по типу курсов «Электронное обучение»

	Название документа: Руководство пользователяРуководство пользователя	Дата документа: 28.07.2021
	Тема документа: Модуль "Работа с КKM" системы ИСНАК Обучающей Платформы ВШП при ВС КР	Версия документа: 1.0

Профиль    Опыт работы    Образование    **Достижение в ВШП**

### Достижения Электронное ▾

№	Название курса	Период	Баллы за тестирование	Сертификат
1	presentation	-	10/10	<a href="#">Сертификат</a>
2	курс видеомонтажа	-	5/22	Сертификат отсутствует
3	курс видеомонтажа	-	8/22	Сертификат отсутствует
4	Том и Джерри	-	9/11	<a href="#">Сертификат</a>
5	международное право	-	20/24	Сертификат отсутствует

и «Очное обучение».

Профиль    Опыт работы    Образование    **Достижение в ВШП**

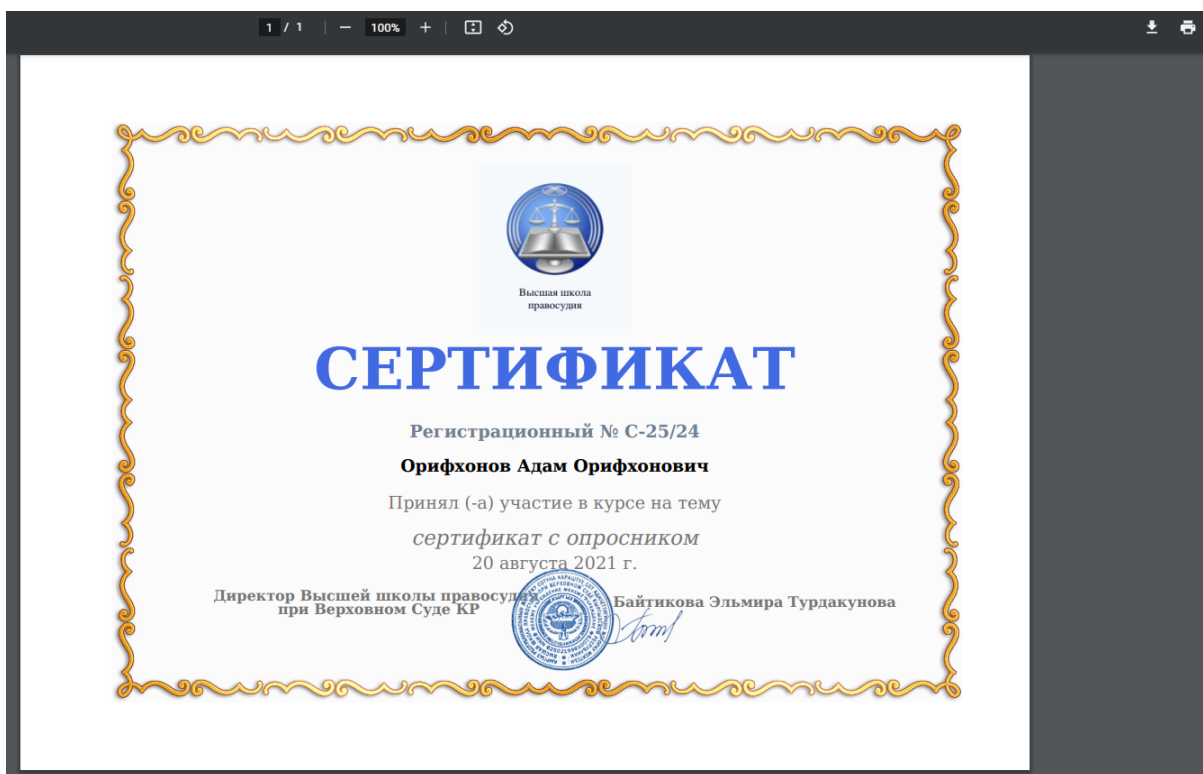
### Достижения Очное ▾

№	Название курса	Период	Баллы за тестирование	Сертификат
1	сертификат с опросником	2021-08-16 2021-08-20	25/25	<a href="#">Сертификат</a>

Если слушатель захочет просмотреть или распечатать сертификат из Платформы, ему необходимо будет нажать на сертификат и просмотреть сертификат или распечатать его. Кнопки «Скачать» и «Распечатать» находятся в правом верхнем углу открывшегося окна.



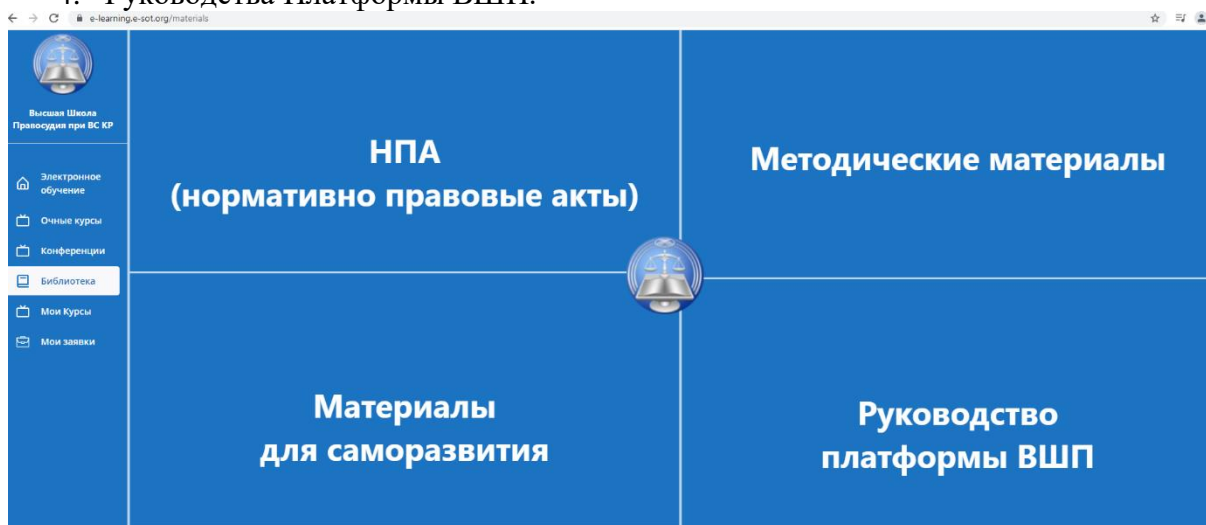
	Название документа: Руководство пользователя/Руководство пользователя	Дата документа: 28.07.2021
	Тема документа: Модуль "Работа с ККМ" системы ИСНАК Обучающей Платформы ВШП при ВС КР	Версия документа: 1.0



## 5. ЭЛЕКТРОННАЯ БИБЛИОТЕКА

Платформа содержит в себе модуль «Электронная библиотека», который разделен на 4 блока:

1. Нормативная правовая база
2. Материалы для саморазвития
3. Методические материалы
4. Руководства Платформы ВШП.



Для обучающегося все разделы модуля носят информативный характер, т.е. пользователь Платформы может открыть любой раздел, выбрать интересующий его материал

	Название документа: Руководство пользователя Руководство пользователя	Дата документа: 28.07.2021
	Тема документа: Модуль "Работа с ККМ" системы ИСНАК Обучающей Платформы ВШП при ВС КР	Версия документа: 1.0

le-sot.org/material/npa

← Материалы

Все материалы

№	Название	Кем опубликовано	Последнее изменение	Размер
1	Уголовный кодекс КР	Даузова Сания Фархадовна	2021-07-01	1233.8
2	Конституция КР	Даузова Сания Фархадовна	2021-07-03	276.59
3	Конституционный закон Кыргызской Республики	Даузова Сания Фархадовна	2021-07-09	325.48
4	трудовой кодекс	Сейитбеков Урмат Токтогулович	2021-07-27	212.33
5	Налоговый кодекс КР	Бейшебаев Азимжан Сагынбекович	2021-07-27	2001

и ознакомиться с размещенной в разделе литературой, либо скачать ее, при необходимости, на рабочий стол своего ПК.

e-learning.le-sot.org/mtds/common/filestorage/36azSveemTrubCigAJABNhu.pdf

1 / 38 100%

**КОНСТИТУЦИОННЫЙ ЗАКОН КЫРГЫЗСКОЙ РЕСПУБЛИКИ**  
от 9 июля 2008 года № 141  
О статусе судей Кыргызской Республики

*(В редакции Закона КР от 19 января 2010 года № 6, конституционных Законов КР от 13 июля 2011 года № 41, 26 мая 2012 года № 66, 10 августа 2012 года № 167, 11 июля 2013 года № 130, 26 июня 2014 года № 94, 7 июля 2014 года № 116, 27 июля 2016 года № 149, 29 ноября 2016 года № 192, 8 декабря 2016 года № 194, 23 декабря 2016 года № 216)*

Настоящий конституционный Закон определяет статус судей Кыргызской Республики, гарантии независимости судей, порядок избрания, назначения судей Кыргызской Республики, их перевод (ротацию), освобождение от должности, ответственность, меры материального и социального обеспечения деятельности судей и иные положения, связанные с данным статусом.

**Глава 1 Общие положения**

Кнопки «Скачать» и «Распечатать» находятся в правом верхнем углу открывшегося окна.

## 6. МОИ КУРСЫ

Вкладка «Мои курсы» содержит информацию о курсах, на которые слушатель получил приглашение или отправил заявку.

## 7. МОИ ЗАЯВКИ

Вкладка «Мои заявки» содержит информацию о всех заявках на курсы, поданных пользователем для прохождения.

le-sot.org/my/Applications

Мои заявки на курсы  Новые заявки

№	Имя и фамилия	Курс	Должность	Место работы	Номер телефона	Email
1	Орифонов Адам Орифонович	Работа с АИС Реестр должников	ведущий специалист	Высшая школа правосудия при ВС КР	+996 555 555 555	bakhautdinov.adam@gmail.com
2	Орифонов Адам Орифонович	Изменения в УПК КР	ведущий специалист	Высшая школа правосудия при ВС КР	+996 555 555 555	bakhautdinov.adam@gmail.com
3	Орифонов Адам Орифонович	Тот	ведущий специалист	Высшая школа правосудия при ВС КР	+996 555 555 555	bakhautdinov.adam@gmail.com

Данная вкладка также содержит фильтрацию заявок по статусам: Новые, принятые и отклоненные.

	Название документа: Руководство пользователяРуководство пользователя	Дата документа: 28.07.2021
	Тема документа: Модуль "Работа с ККМ" системы ИСНАК Обучающей Платформы ВШП при ВС КР	Версия документа: 1.0

#### Мои заявки на курсы

Поиск

Новые заявки  
Принятые заявки  
Отклоненные заявки

№	Имя и фамилия	Курс	Должность	Место работы	Номер телефона	Email
1	Орифионов Адам Орифионович	Работа с АИС Реестр должников	ведущий специалист	Высшая школа правосудия при ВСКР	+996 555 555 555	bakhautdinov.adam@gmail.com
2	Орифионов Адам Орифионович	Изменения в УПК КР	ведущий специалист	Высшая школа правосудия при ВСКР	+996 555 555 555	bakhautdinov.adam@gmail.com
3	Орифионов Адам Орифионович	ToT	ведущий специалист	Высшая школа правосудия при ВСКР	+996 555 555 555	bakhautdinov.adam@gmail.com

## 8. ЭЛЕКТРОННОЕ ОБУЧЕНИЕ

Данный раздел содержит информацию о всех электронных курсах, по которым пользователь-слушатель может пройти в рамках Платформы.

Эти курсы доступны слушателю в любое время и с любого ПК в локальной сети ВШП. Курс содержит в себе Название курса, описание курса, обучающее видео и тестирование с дальнейшей выдачей электронного сертификата.

The screenshot shows a web interface for 'Электронное обучение' (E-learning). On the left is a blue sidebar with navigation options: 'Электронное обучение' (selected), 'Онлайн курсы', 'Конференции', 'Библиотека', 'Мои Курсы', and 'Мои заявки'. The main content area displays three course cards, each with a 'Начать обучение' (Start learning) button:

- Трудовые споры**: обучить слушателя новым навыкам трудовых споров
- ВШП ПРИ ВС КР ОБУЧЕНИЕ ВШП**: (includes a NASA logo)
- Делопроизводство на государственном языке**: Целью курса является обучение

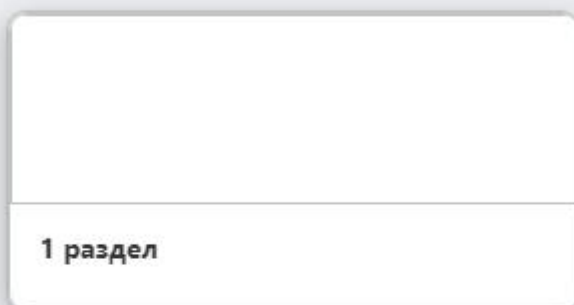
Выбрав курс, слушатель может начать обучение, нажав на кнопку «Начать обучение», после чего Слушателю представляется интерфейс с курсом.

	Название документа: Руководство пользователяРуководство пользователя	Дата документа: 28.07.2021
	Тема документа: Модуль "Работа с КKM" системы ИСНАК Обучающей Платформы ВШП при ВС КР	Версия документа: 1.0




## Трудовые споры

### Обучающие материалы



1 раздел

### Тесты



**Экзамен**

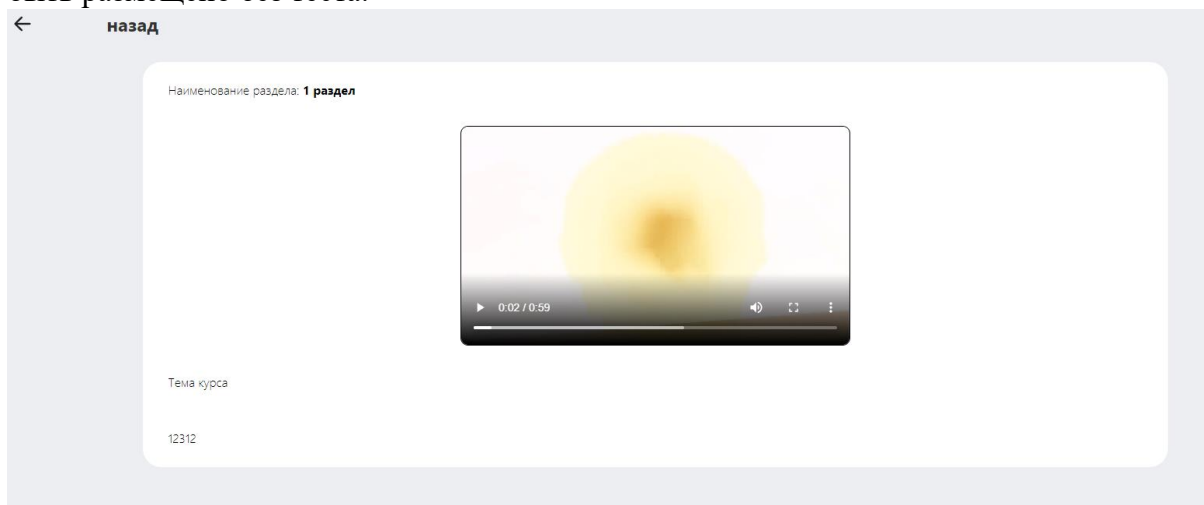
Раздела : 1 раздел  
Проходной балл: 10

### Сертификат

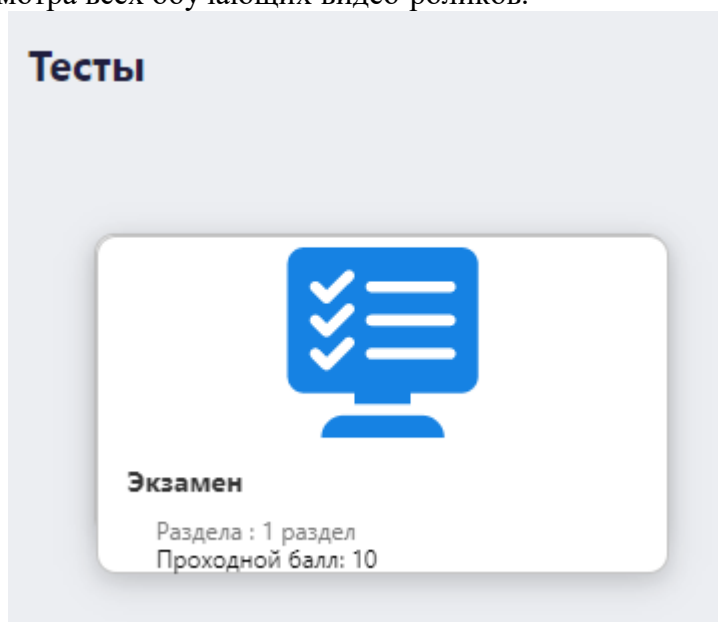


	Название документа: Руководство пользователяРуководство пользователя	Дата документа: 28.07.2021
	Тема документа: Модуль "Работа с ККМ" системы ИСНАК Обучающей Платформы ВШП при ВС КР	Версия документа: 1.0

Для того, чтобы начать обучение, слушателю необходимо нажать на раздел, после чего появится обучающее видео. Обучающее видео может иметь тестирование, соответствующее разделу, для закрепления пройденного материала, но также может быть размещено без теста.

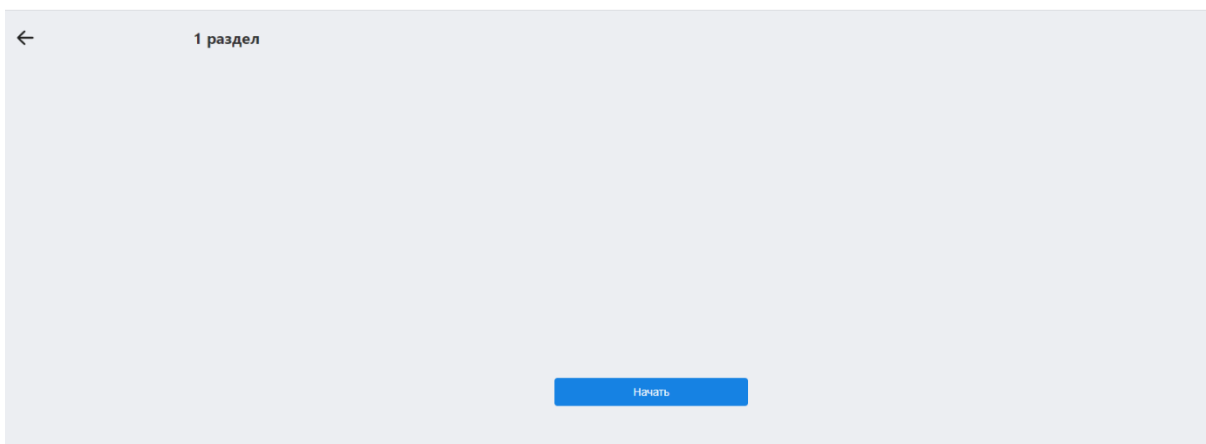


После просмотра видео Слушатель может пройти к тестированию, нажав раздел тестировани. В тестировании уже указывается это промежуточный тест или итоговый тести после просмотра всех обучающих видео-роликов.

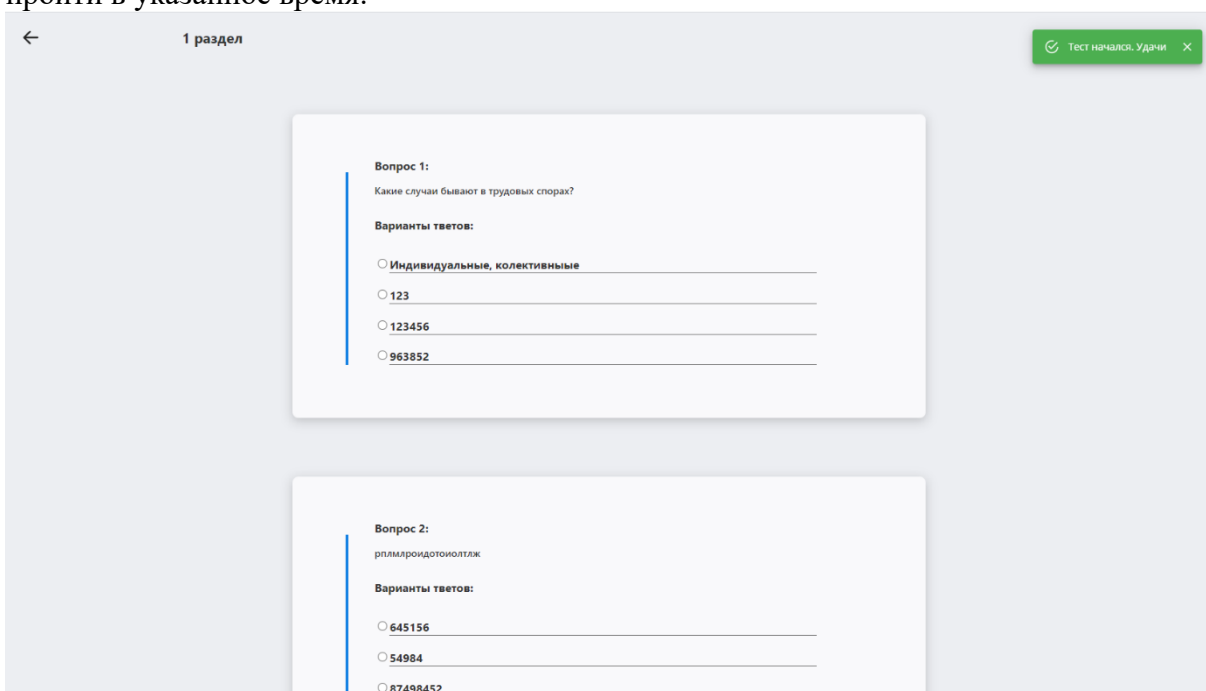


После нажатия на тест откроется окно для начала теста

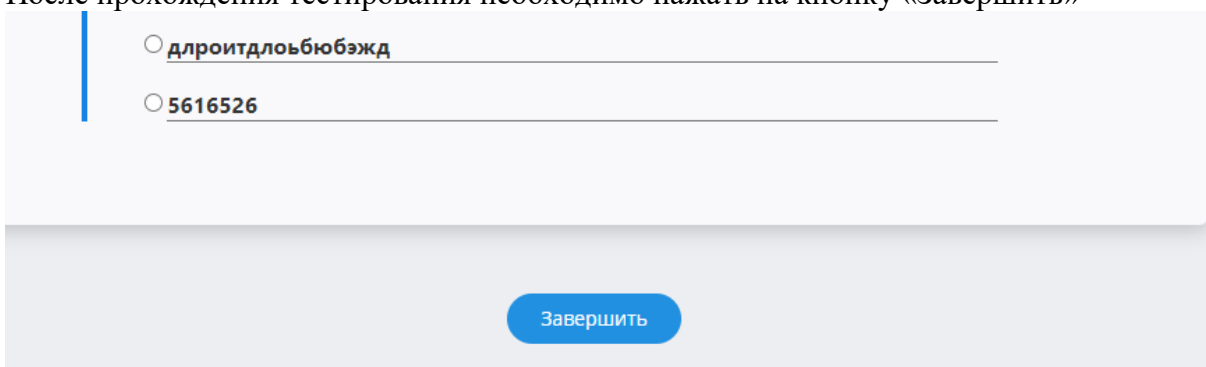
	Название документа: Руководство пользователяРуководство пользователя	Дата документа: 28.07.2021
	Тема документа: Модуль "Работа с КKM" системы ИСНАК Обучающей Платформы ВШП при ВС КР	Версия документа: 1.0



Необходимо нажать на кнопку «Начать» и откроется тестирование, которое нужно будет пройти в указанное время.

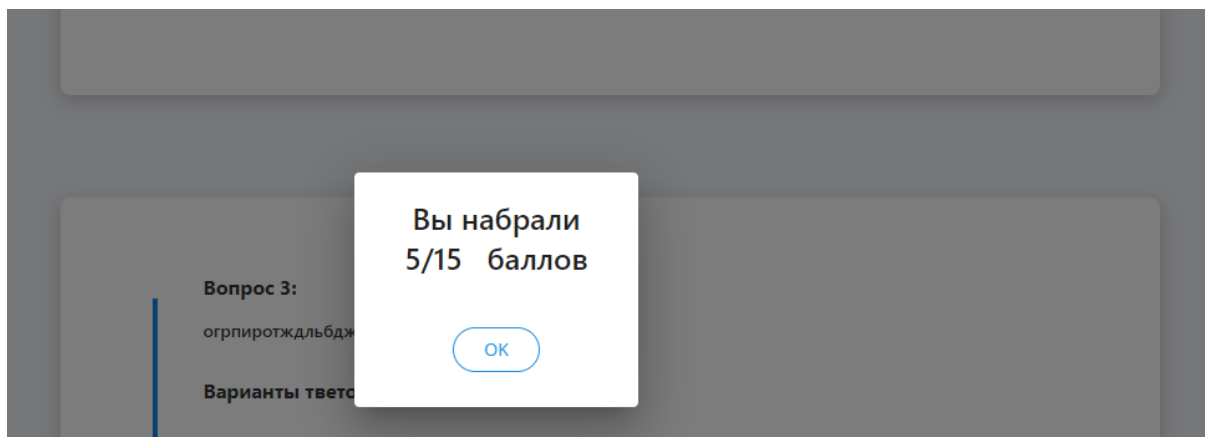


После прохождения тестирования необходимо нажать на кнопку «Завершить»



И получить результат тестирования.

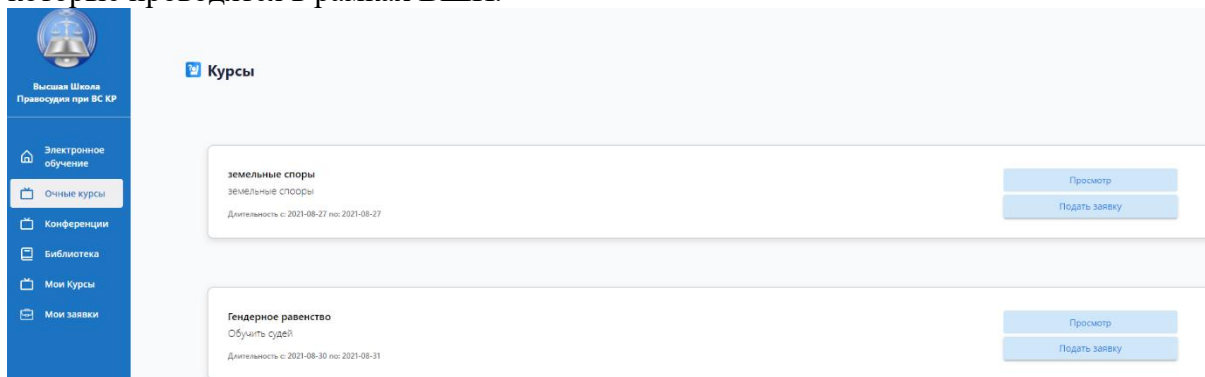
	Название документа: Руководство пользователяРуководство пользователя	Дата документа: 28.07.2021
	Тема документа: Модуль "Работа с ККМ" системы ИСНАК Обучающей Платформы ВШП при ВС КР	Версия документа: 1.0



При успешном прохождении тестирования активируется сертификат для скачивания и/или распечатывания и появится запись во вкладке «Достижения ВШП» в профиле.

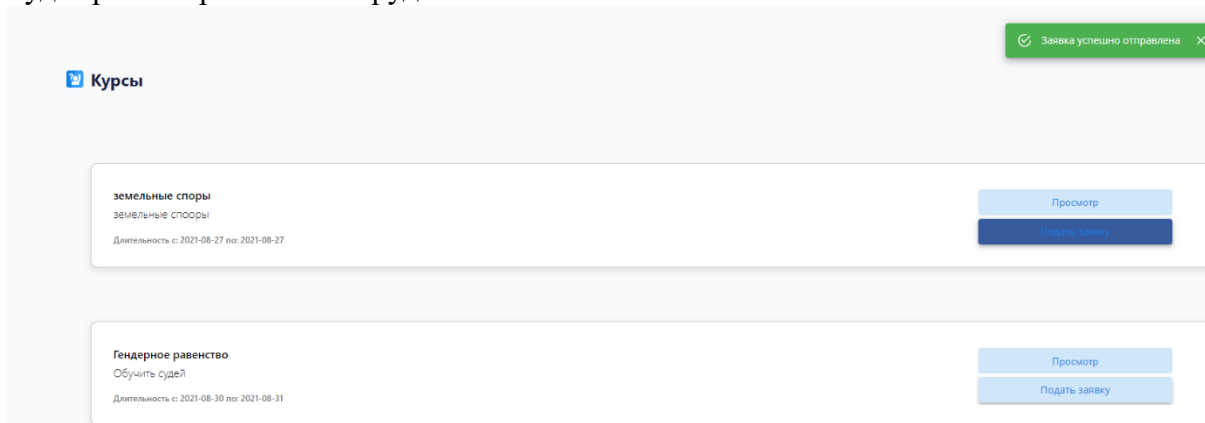
## 9. ОЧНЫЕ КУРСЫ

Модуль «Очные курсы» соержжит в себе информацию обо всех актуальных курсах, которые проводятся в рамках ВШП.



«Просмотр» - это ознакомительная функция, которая отображает программу курса.

Для того, чтобы подать зявку необходимо нажать на кнопку «Подать заявку» и далее она будет рассматриваться сотрудников ВШП.




	Название документа: Руководство пользователяРуководство пользователя	Дата документа: 28.07.2021
	Тема документа: Модуль "Работа с ККМ" системы ИСНАК Обучающей Платформы ВШП при ВС КР	Версия документа: 1.0

## 10. СМЕНА И ВОССТАНОВЛЕНИЕ ПАРОЛЯ

В случае, если пользователь забыл пароль от Платформы, ему необходимо выполнить следующие действия.

На главной странице нажать на кнопку «Забыли пароль».



Высшая Школа Правосудия

Вход по логину

Введите свой Логин (ИНН)

20412200000020338

Введите пароль

Войти

Регистрация / **Забыли пароль?**

Далее во всплывшем окне ввести адрес электронной почты которую пользователь зарегистрировал в Платформе и нажать на кнопку «Отправить email».



	Название документа: Руководство пользователяРуководство пользователя	Дата документа: 28.07.2021
	Тема документа: Модуль "Работа с ККМ" системы ИСНАК Обучающей Платформы ВШП при ВС КР	Версия документа: 1.0

Восстановление пароля

E-mail \*

saniya.dauzova@gmail.com

Отмена Оправить email

Регистрация / Забыли пароль?

После чего на почту придет сообщение о восстановлении пароля с ссылкой, по которой можно поменять пароль.